

FD0800 - 发动机点火系统 Europe

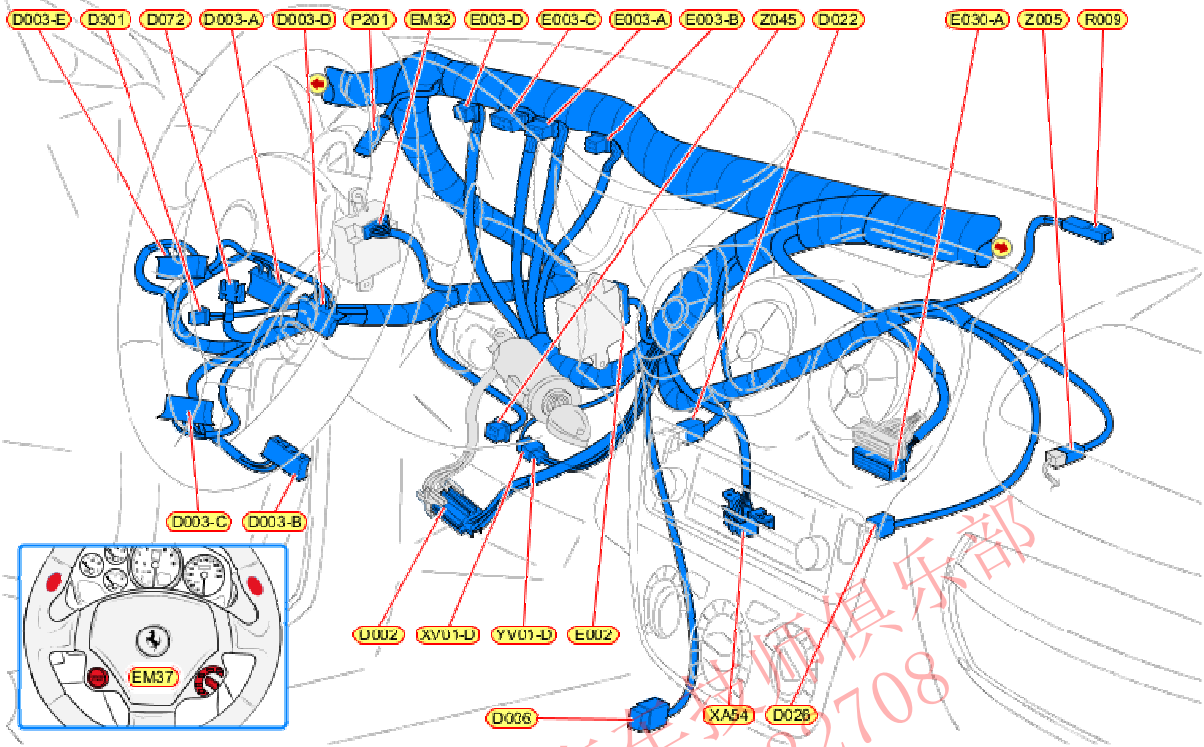
0 -
99999



零件号	说明	电缆
E003-D	控制面板 (NQS)	C20001_4
E042-A	电子控制变速箱节点 (NCR)	C50001_2
D002	点火开关	C20001_4
B300-A	蓄电池正极	C02001_0
B301-B	分支端子板	C02001_0
B301-A	分支端子板	C04001_0
XA45	后部/ F1 电子控制变速箱导线接头	C50001_2
GC28-B	后部接地电缆	C21601_2
YA52-A	仪表板/后部导线接头	C20001_2
YA52-B	仪表板/后部导线接头	C20001_2
YA52-A	仪表板/后部导线接头	C20001_2
X311	蓄电池充电器接头	C20001_3
GC02-A	仪表板电缆接地节点	C20001_1
XA52-A	仪表板/后部导线接头	C21601_1
CBL9-A	后部线路分支 ECU - 左侧	C21601_2
M020-B	12 V起动机	C04001_0
M020-A	12 V起动机	C11001_0
YL37	喷油器/后部导线接头 - 左侧	C21601_2
XL37	喷油器/后部导线接头 - 左侧	G11001_0
XA52-B	仪表板/后部导线接头	C21601_1
CBL9-C	后部线路分支 ECU - 左侧	C21601_2
CBL9-A	后部线路分支 ECU - 左侧	C21601_2
CBL9-B	后部线路分支 ECU - 左侧	C21601_2
XA52-A	仪表板/后部导线接头	C21601_1
PB03-A	电源保险丝	C02001_0
PB03-B	电源保险丝	C02001_0
CBR9-C	后部线路分支 ECU - 右侧	C21601_3
D072	转向盘节点 - 驾驶员侧安全气囊 (NVO)	C20001_4
GC02-G	仪表板电缆接地节点	C20001_5
EM37	车轮节点 (NVO)	C20001_4



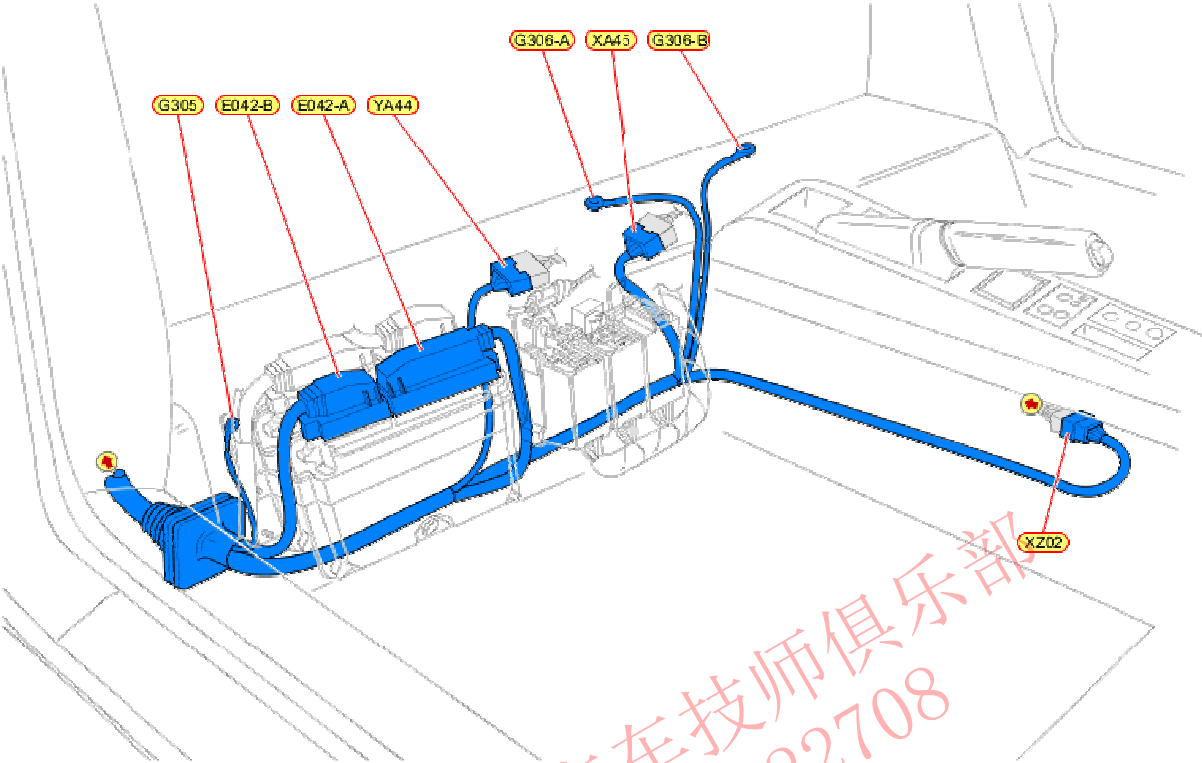
C20001_4 - 仪表板电缆



零件号	说明	电缆
D072	转向盘节点 - 驾驶员侧安全气囊 (NVO)	C20001_4
E003-D	控制面板 (NQS)	C20001_4
D002	点火开关	C20001_4
EM37	车轮节点 (NVO)	C20001_4



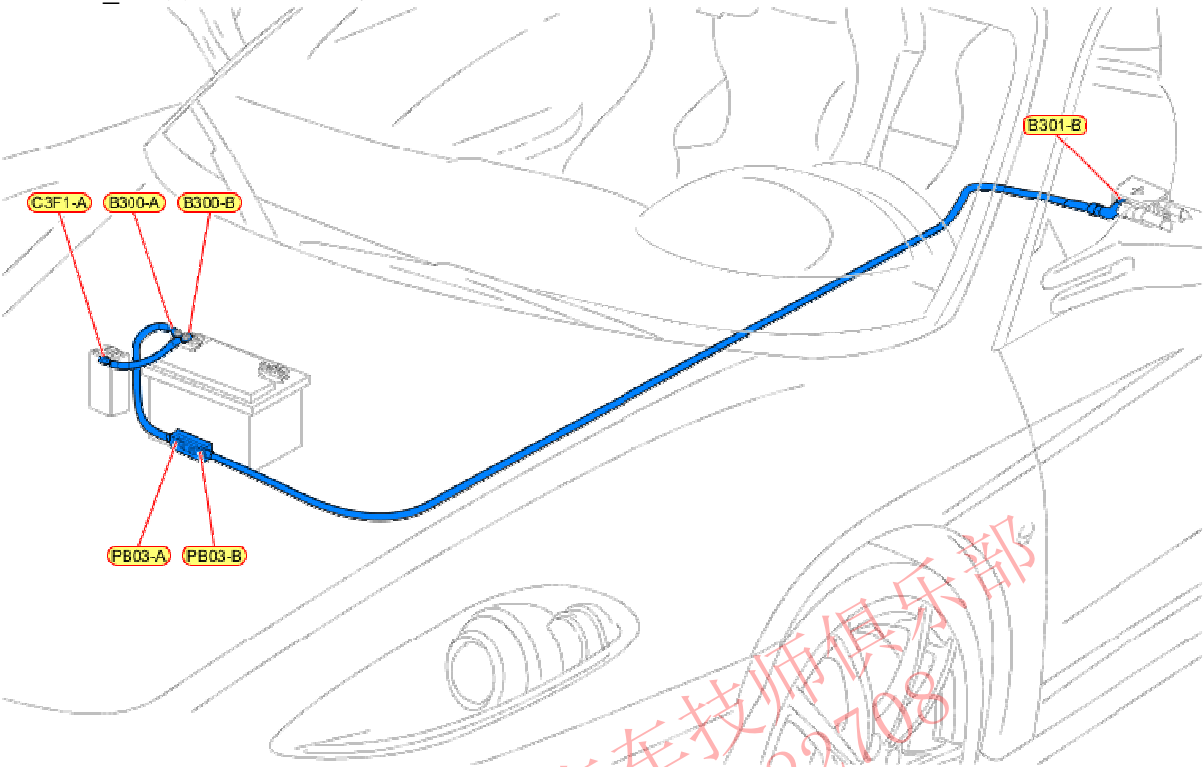
C50001_2 - F1电子控制变速箱电缆



零件号	说明	电缆
XA45	后部/ F1 电子控制变速箱导线接头	C50001_2
E042-A	电子控制变速箱节点 (NCR)	C50001_2



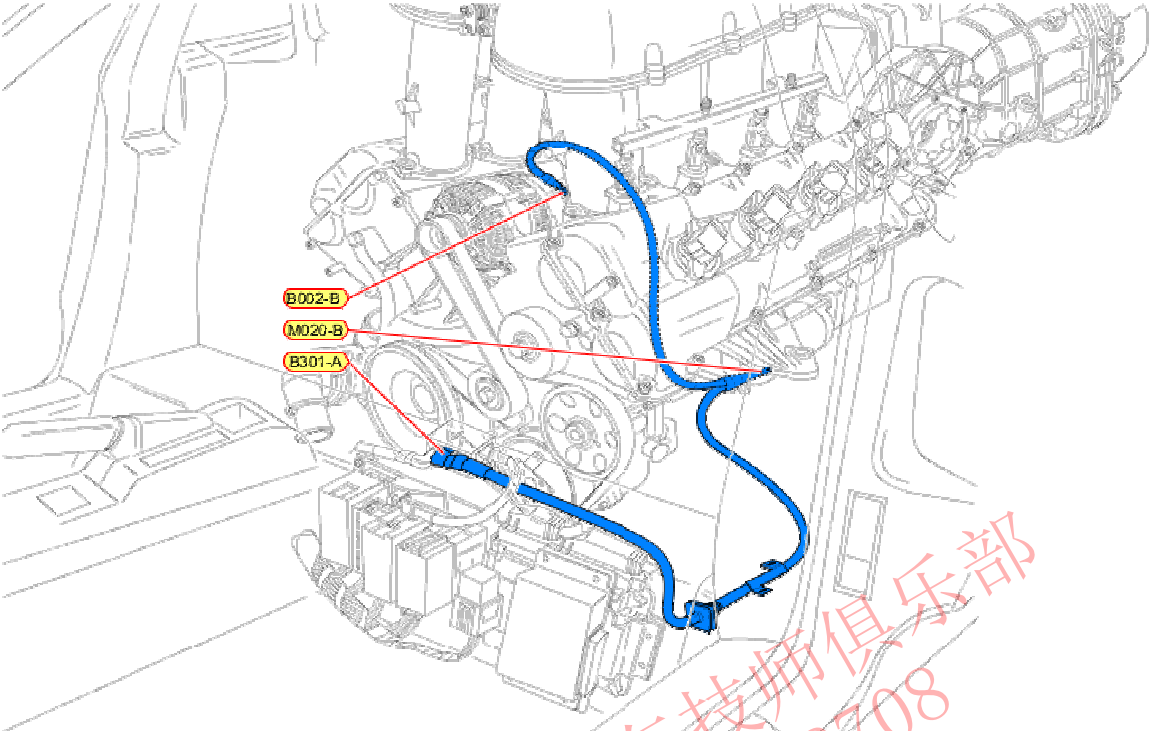
C02001_0 - 蓄电池正极电缆



零件号	说明	电缆
B300-A	蓄电池正极	C02001_0
B301-B	分支端子板	C02001_0
PB03-A	电源保险丝	C02001_0
PB03-B	电源保险丝	C02001_0

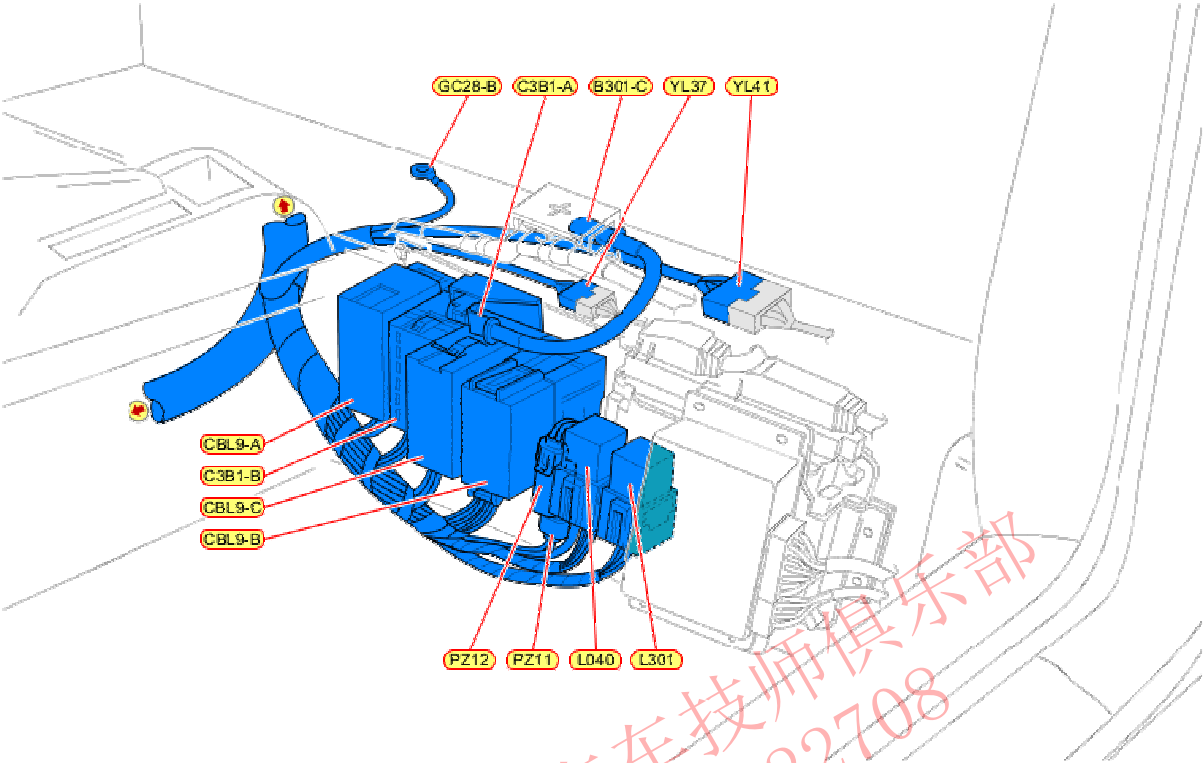


C04001_0 - 发动机多功能电缆



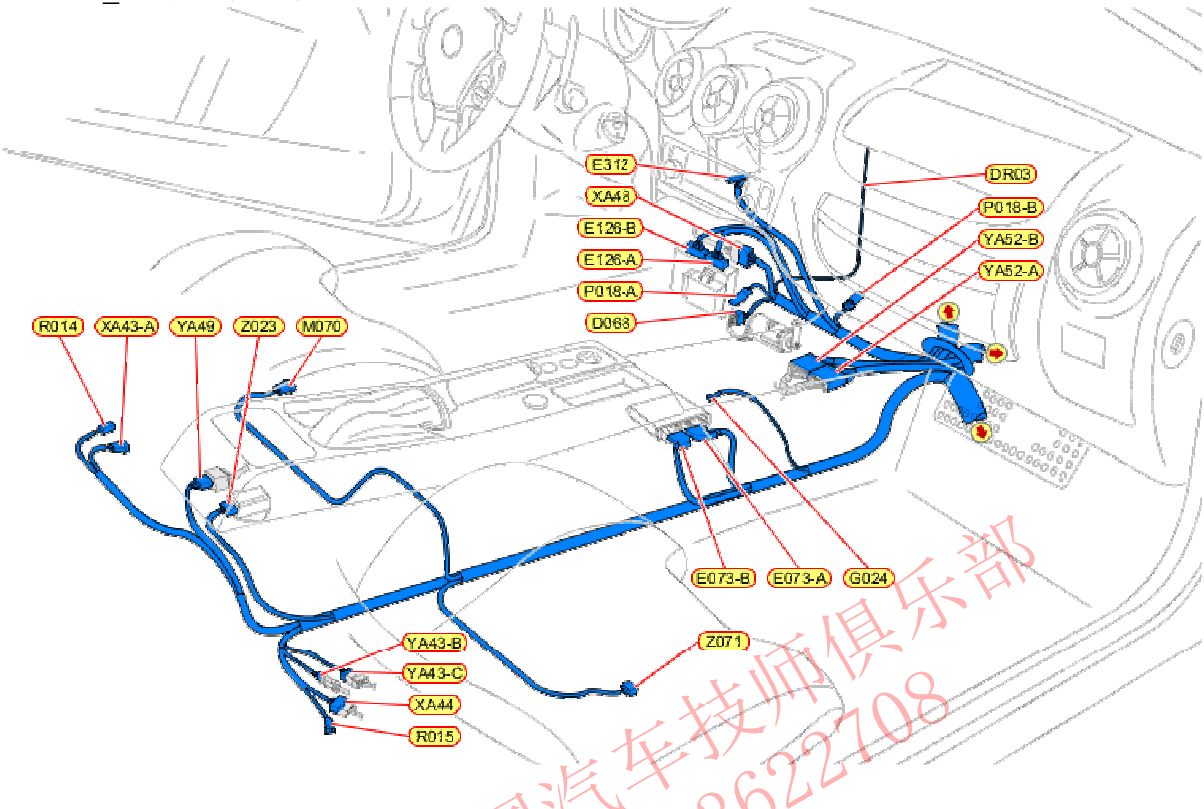
零件号	说明	电缆
M020-B	12 V起动机	C04001_0
B301-A	分支端子板	C04001_0

C21601_2 - 后乘客舱电缆



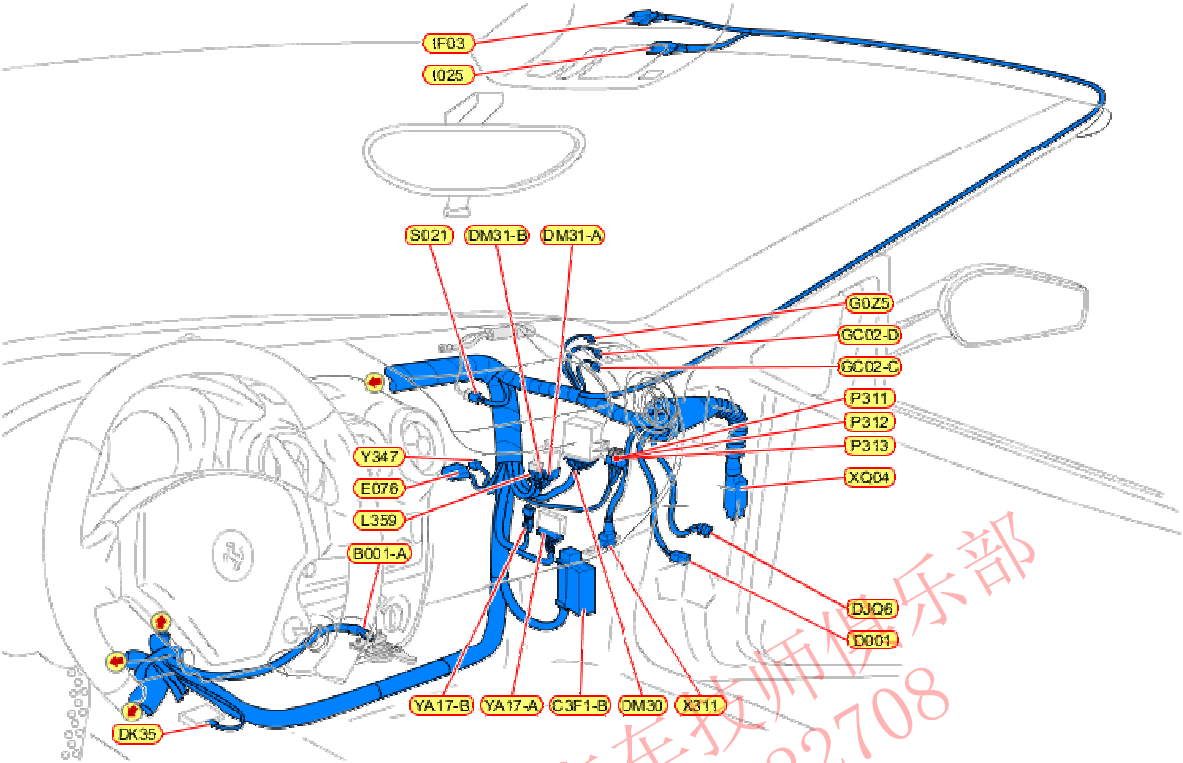
零件号	说明	电缆
CBL9-A	后部线路分支 ECU - 左侧	C21601_2
YL37	喷油器/后部导线接头 - 左侧	C21601_2
GC28-B	后部接地电缆	C21601_2
CBL9-C	后部线路分支 ECU - 左侧	C21601_2
CBL9-B	后部线路分支 ECU - 左侧	C21601_2

C20001_2 - 仪表板电缆



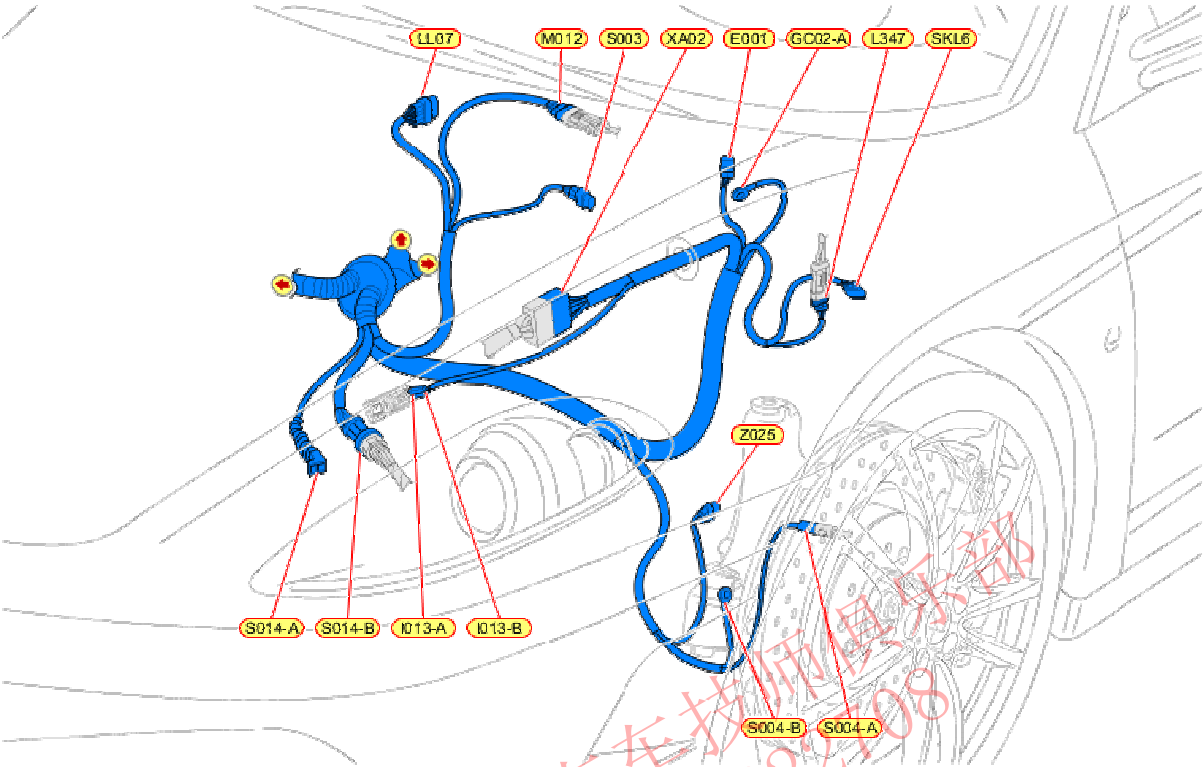
零件号	说明	电缆
YA52-B	仪表板/后部导线接头	C20001_2
YA52-A	仪表板/后部导线接头	C20001_2

C20001_3 - 仪表板电缆



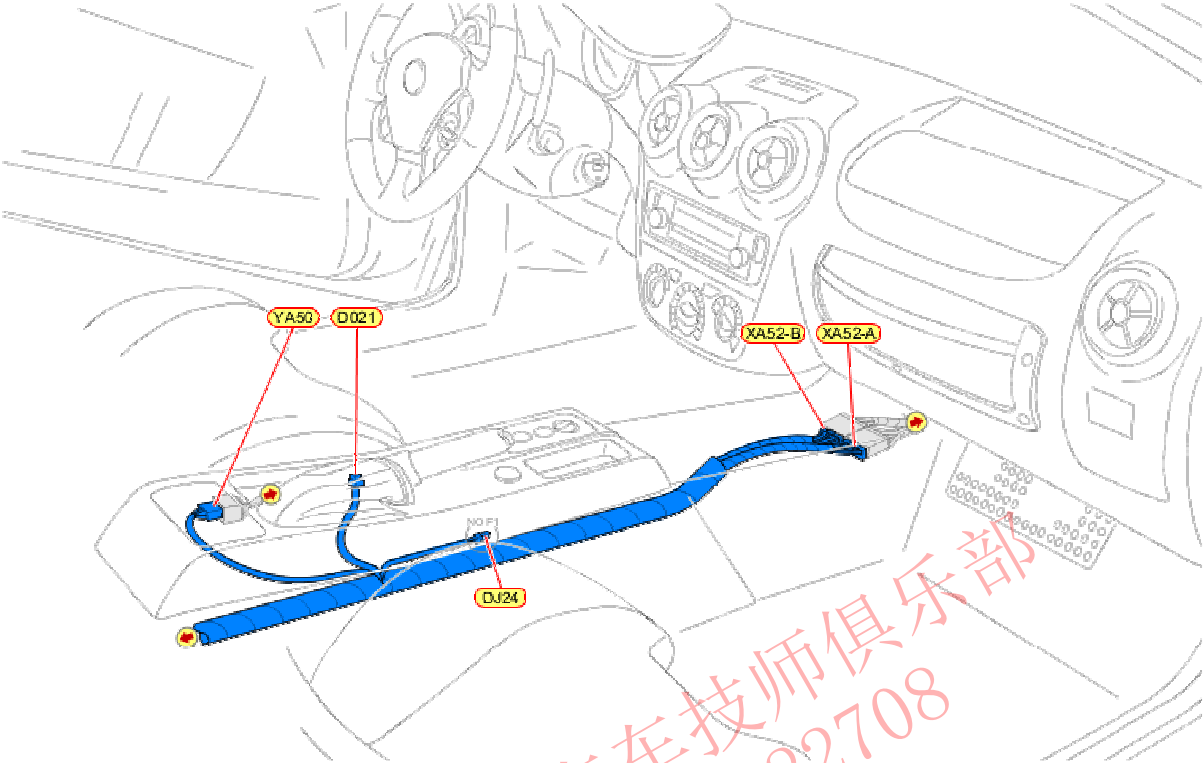
零件号	说明	电缆
X311	蓄电池充电器接头	C20001_3

C20001_1 - 仪表板电缆



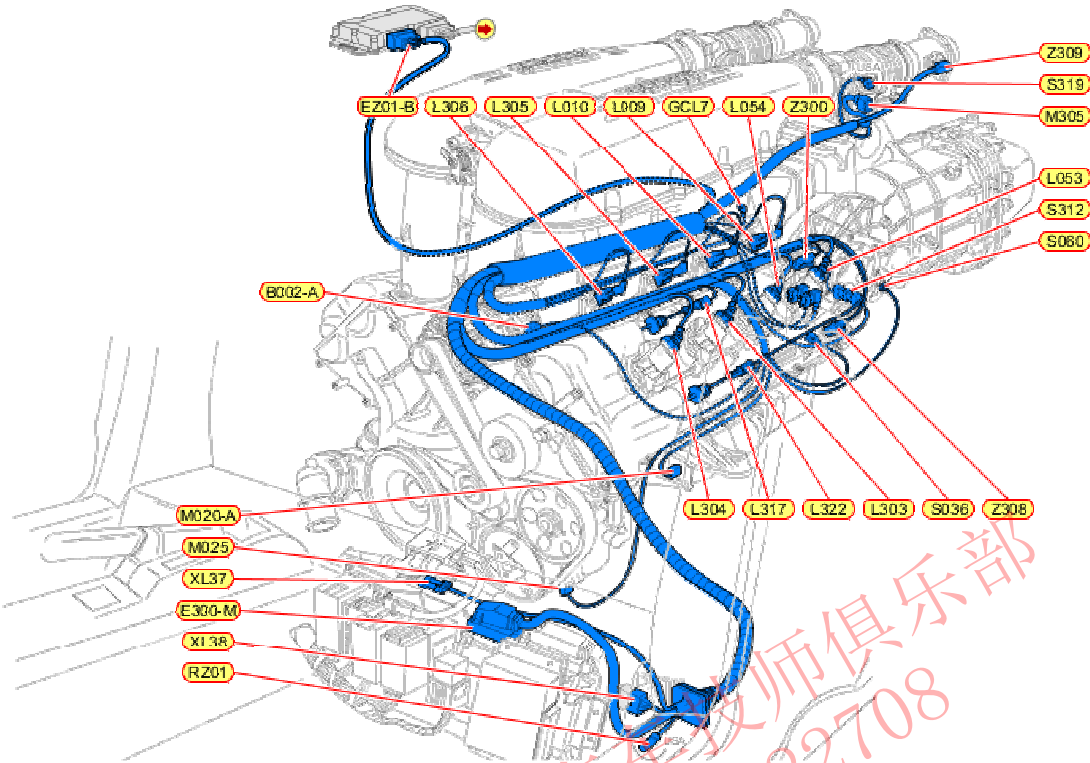
零件号	说明	电缆
GC02-A	仪表板电缆接地节点	C20001_1

C21601_1 - 后乘客舱电缆



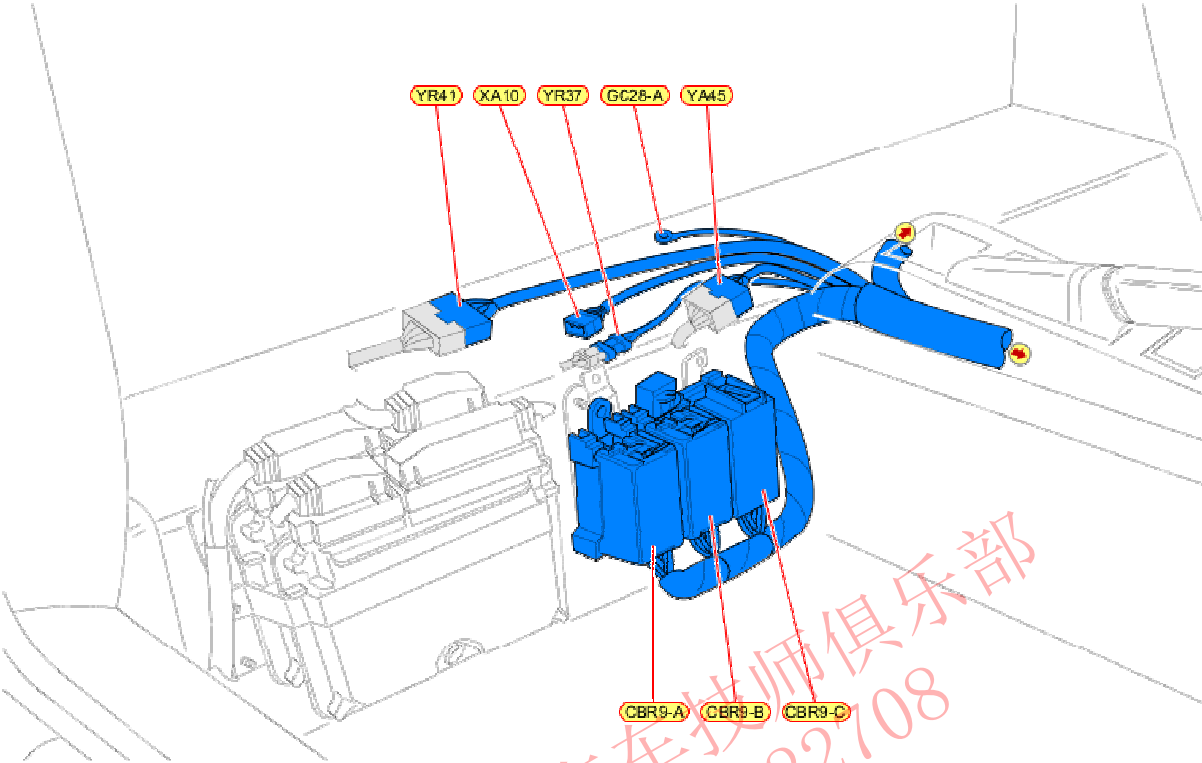
零件号	说明	电缆
XA52-B	仪表板/后部导线接头	C21601_1
XA52-A	仪表板/后部导线接头	C21601_1

C11001_0 - 左侧气缸列喷射电缆



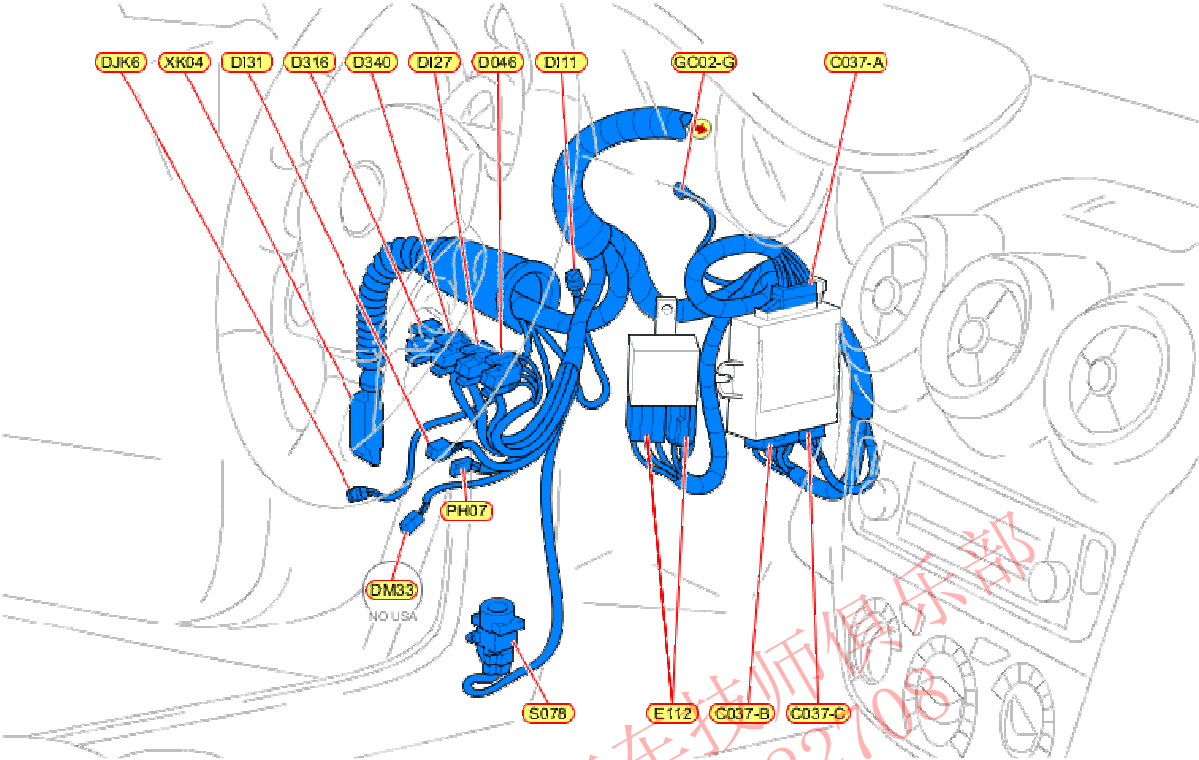
零件号	说明	电缆
M020-A	12 V起动机	C11001_0
XL37	喷油器/后部导线接头 - 左侧	C11001_0

C21601_3 - 后乘客舱电缆



零件号	说明	电缆
CBR9-C	后部线路分支 ECU - 右侧	C21601_3

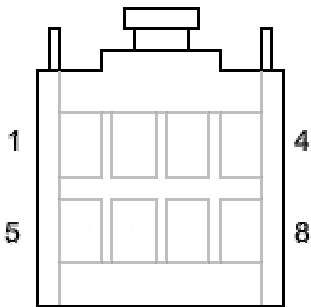
C20001_5 - 仪表板电缆



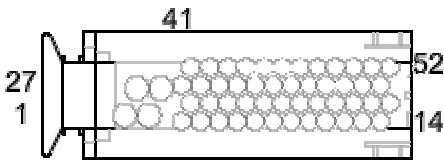
零件号	说明	电缆
GC02-G	仪表板电缆接地节点	C20001_5



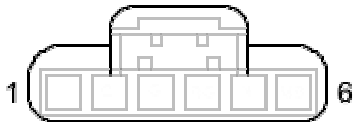
E003-D



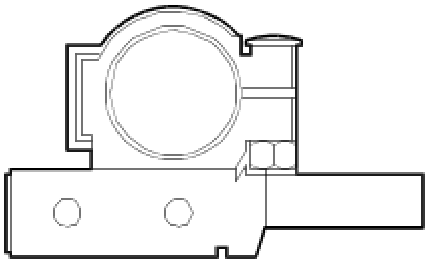
E042-A



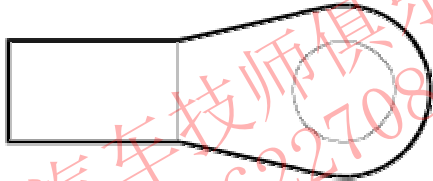
D002



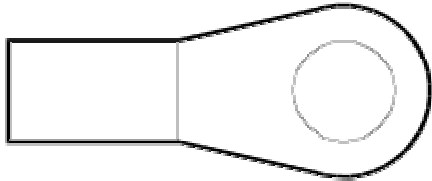
B300-A



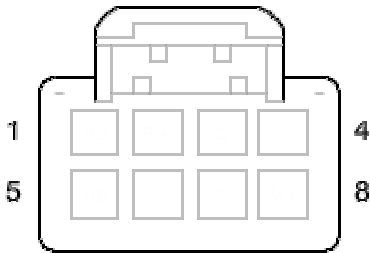
B301-3



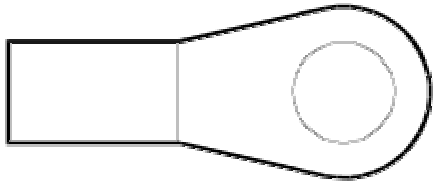
B301-A



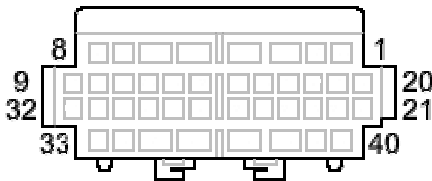
XA45



GC28-B

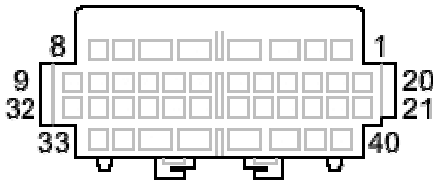


YA52-A

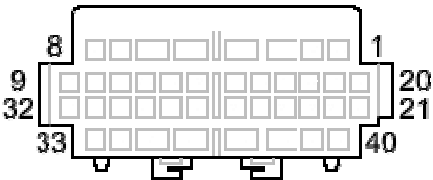




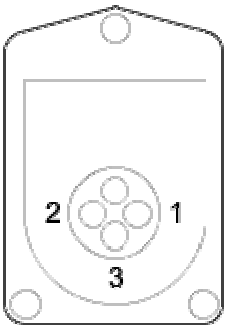
YA52-B



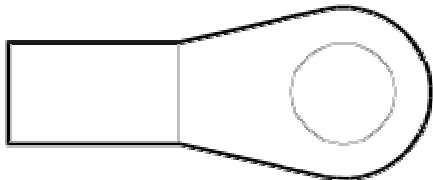
YA52-A



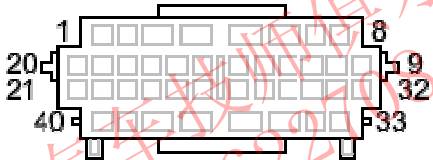
X311



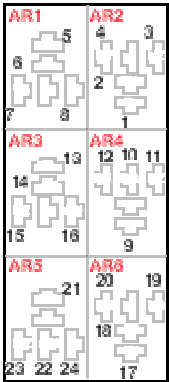
GC02-A



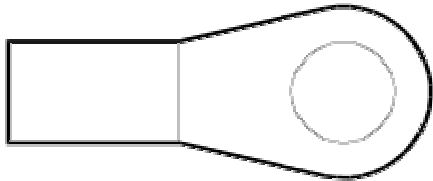
XA52-A



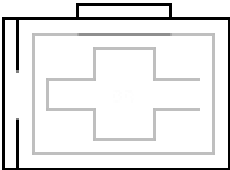
CBL9-A



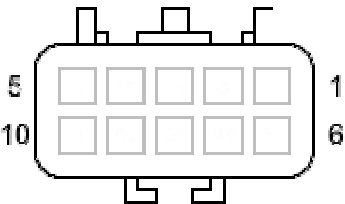
M020-B



M020-A

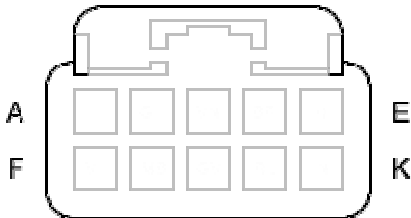


YL37

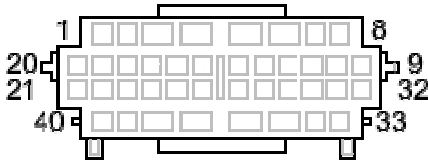




XL37



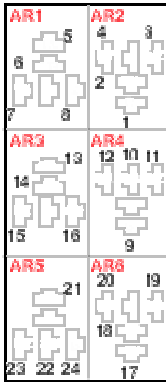
XA52-B



CBL9-C



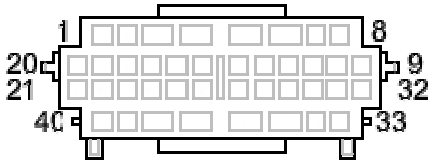
CBL9-A



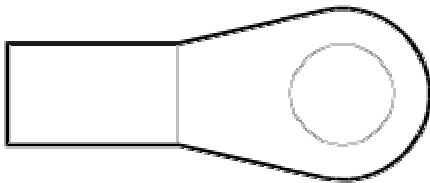
CBL9-B



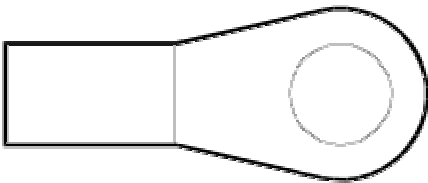
XA52-A



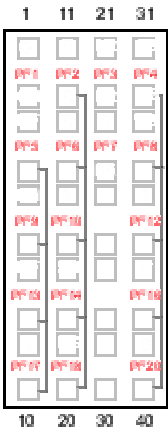
PB03-A



PB03-B

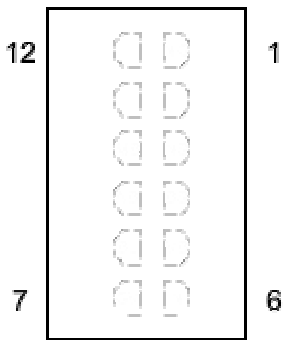


CBR9-C

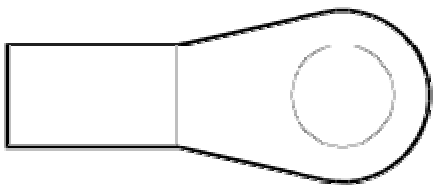




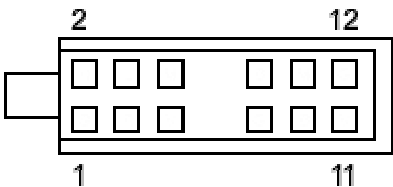
D072



GC02-G

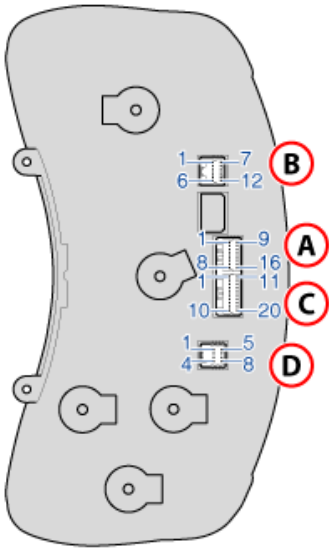


EM37



中国汽车技师俱乐部
QQ:583622708

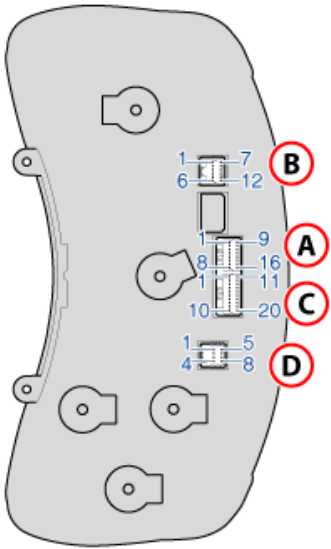
E003 - 控制面板（NQS）



- | | |
|----|------------------|
| 1 | 近光灯 |
| 2 | 停车灯 |
| 3 | 右侧转向指示灯 |
| 4 | 左侧转向指示灯 |
| 5 | 近光灯 |
| 6 | 远光灯 |
| 7 | 右侧车门打开 |
| 8 | 左侧车门打开 |
| 9 | 后盖打开信号 |
| 10 | 前盖打开信号 |
| 11 | 燃油箱活门状态信号 |
| 12 | 驻车制动器启动 |
| 13 | — |
| 14 | 制动衬块磨损/低制动器工作液液位 |
| 15 | 驾驶员安全带 |
| 16 | 插入钥匙 |

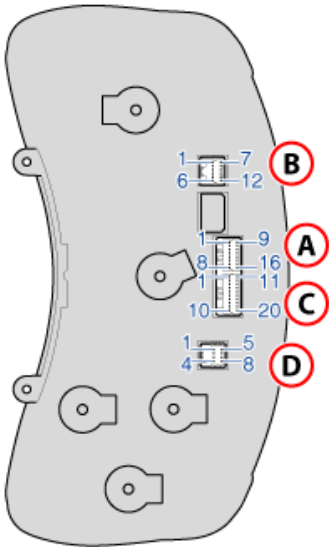


E003 - 控制面板（NQS）



1	+30
2	+15
3	接地
4	C CAN-H
5	C CAN-L
6	K 诊断线路
7	L 诊断线路
8	接地
9	机油压力信号
10	发动机机油温度传感器信号
11	燃油传感器信号
12	仪表程序

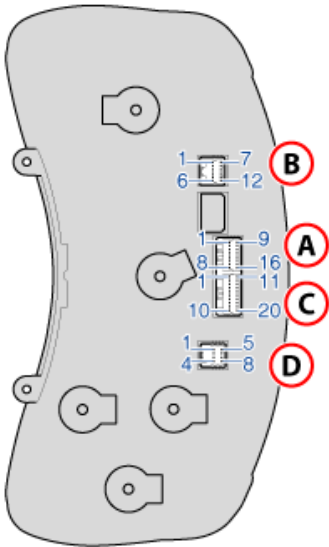
E003 - 控制面板（NQS）



1	前盖继电器控制
2	后雾灯控制
3	危险碰撞记录控制
4	加热式后车窗和后视镜除霜控制器
5	速度信号重复器
6	—
7	机油压力传感器电源
8	左侧选择按钮
9	右侧选择按钮
10	后雾灯按钮
11	加热式后车窗和后视镜除霜器按钮
12	—
13	用于速度限制的启用蜂鸣器
14	车外温度
15	—
16	检查安全气囊
17	悬挂检查至电子检查
18	—
19	防起动装置输入
20	交流发电机充电

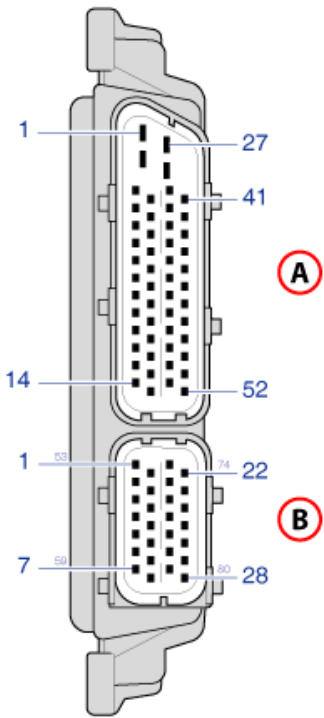


E003 - 控制面板（NQS）



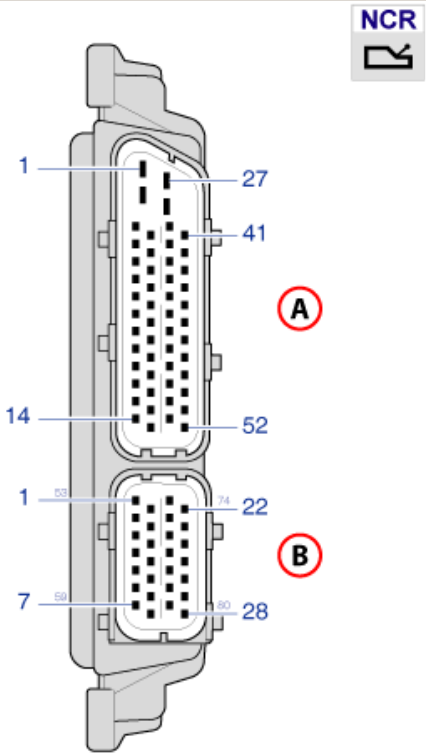
- | | |
|---|--------------|
| 1 | 挡风玻璃刮水器定时器控制 |
| 2 | 蓄电池充电存在 |
| 3 | 挡风玻璃清洗液液位 |
| 4 | 前盖按钮 |
| 5 | 挡风玻璃刮水器复位控制 |
| 6 | 美国行李箱锁控制 |
| 7 | B CAN-H |
| 8 | B CAN-L |

E042 - 电子控制变速箱节点（NCR）



1	接地
2	接地
3	选档电磁阀，电动变速箱
26	方向盘上的换档控制组
27	+30
28	+15
29	选档电磁阀，电动变速箱
30	选档电磁阀，电动变速箱
31	用于 F1 电子控制变速箱泵的继电器线圈
32	档位接合电磁阀，电动变速箱
33	C CAN-L
34	离合器传感器
35	离合器传感器
38	- 变速箱传感器
39	选档/接合电位计
40	压力传感器
41	倒档接合开关
42	接触器线圈 PSR6
43	离合器电磁阀
44	档位接合电磁阀，电动变速箱
45	C CAN-H
46	离合器传感器
47	离合器传感器
48	发动机控制节点（NCM）
49	K 诊断线路
50	+ 变速箱传感器
51	选档/接合电位计

E042 - 电子控制变速箱节点（NCR）



- | | |
|----|--------------------------------------|
| 11 | F1 电动变速箱加速度传感器 |
| 12 | 离合器上的压力传感器 |
| 13 | 方向盘上的换档控制组； F1 电动变速箱加速度传感器； 倒档接合控制组件 |
| 14 | 压力传感器； 离合器上的压力传感器 |
| 15 | 方向盘上的换档控制组 |
| 16 | 方向盘上的换档控制组 |
| 17 | 停车指示灯开关（N.A.） |
| 18 | 起步控制 ECU |
| 21 | F1 电动变速箱加速度传感器； 选档/接合电位计 |
| 22 | 倒档接合控制套件 |
| 24 | +50 |
| 25 | 电子控制变速箱换档杆 |
| 26 | 前车门锁马达（驾驶员侧） |
| 27 | 压力变换器； 离合器上的压力传感器 |
| 28 | 快速换档 |



EM37 - 车轮节点（NVO）

NVO



- | | |
|---|----------|
| 1 | B CAN-A |
| 2 | B CAN-B |
| 3 | 接地 |
| 4 | +15 |
| 5 | 喇叭 |
| 6 | 交流发电机警告灯 |
| 7 | |
| 8 | 起动重复防止 |

中国汽车技师俱乐部
QQ:583622708

